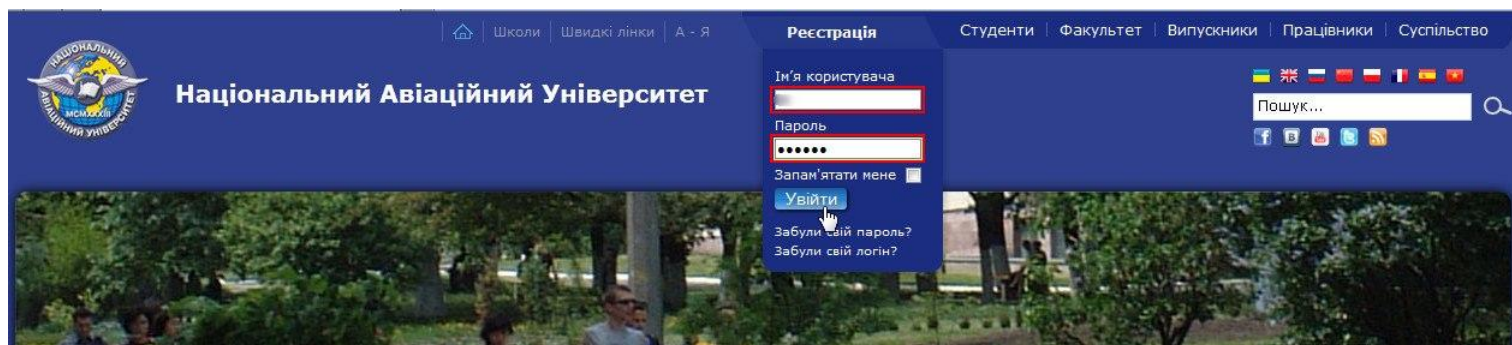


## Зміст

Вхід на сайт.....	1
Меню користувача.....	1
Редагування сторінок.....	2
Додавання нових сторінок.....	5
Переклад матеріалів.....	5
Видалення матеріалу.....	5

## Вхід на сайт.

Увійдіть на сайт під своїм логіном і паролем. Для цього натисніть «реєстрація» на будь якій сторінці сайту та введіть данні в відповідні поля, після цього натисніть «увійти».



## Меню користувача.

Після успішної реєстрації Ви маєте доступ до меню користувача сайту яке має три посилання: «мій профіль», «додати матеріал», «вихід».

«Мій профіль» - це посилання до Вашого профілю на сайті НАУ. Тут Ви маєте змогу змінити свій пароль та контактну інформацію.

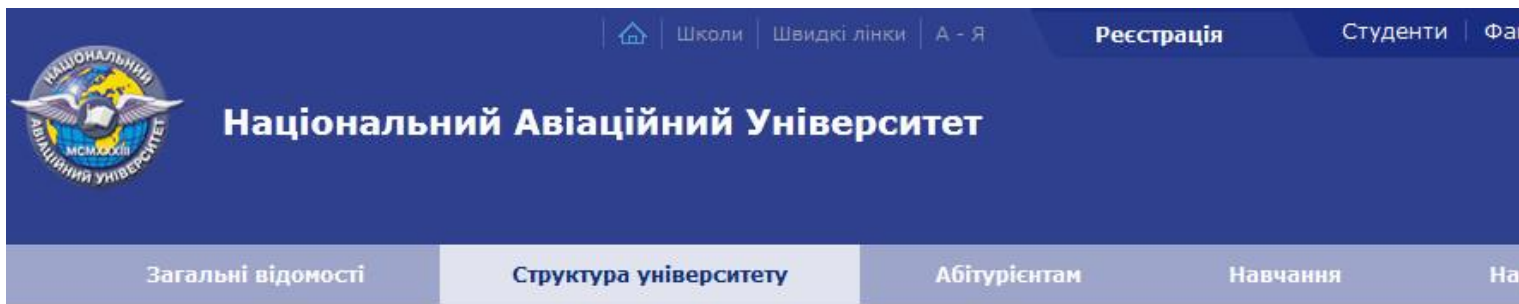
«Додати матеріал» - посилання на додання нового матеріалу на сайт НАУ. Матеріал можливо додати лише до розділу (чи розділів) сайту на які ви маєте права доступу.

«Вийти» - посилання для виходу з сайту.



## Редагування сторінок.

Кожен зареєстрований користувач веб-сайту НАУ має доступ до одного чи декількох розділів сайту. Для того щоб відредагувати сторінку перейдіть до розділу сайту на який у Вас є права редагування.




Головна / Структура університету / Наукові інститути та підрозділи

## Структура університету

- Ректорат
- Вчена рада
- Інститути та факультети
- Наукові інститути та підрозділи
- Науково-технічна бібліотека
- Управління та відділи
- Ліцеї і Коледжі
- Видавництва
- Державний музей авіації
- Студентська їдальня
- Медичний центр
- Відділ міліції

### Наукові інститути та підрозділи

- » Структура університету
  - » Наукові інститути та підрозділи
    - » НДІ Інтегрованих Телекомунікаційних Технологій
    - » НДІ Швидкоплинних процесів
    - » НДІ Дизайну
    - » Державний науково-дослідний інститут авіації
    - » ННЦ Аерокосмічний центр
    - » Аеродинамічний дослідницький комплекс НАУ
    - » Дослідне конструкторське бюро "Буря"
    - » Головне підприємство обробки польотної інформації
    - » Національний науковий центр авіаційних тренажерів



Актуальні

du.ua/2011-10-11-09-02-37/2011-10-11-09-05-23/ndi-integrovanih-telekomunikatsijnikh-tehnologij.html

Сторінки які Ви можете редагувати мають відповідну позначку, у вигляді олівця. Натисніть на нього щоб перейти до редагування сторінки.

## Наукові інститути та підрозділи

**НДІ Інтегрованих  
Телекомунікаційних  
Технологій**

**НДІ Швидкоплинних  
процесів**

**НДІ Дизайну**

**Державний науково-  
дослідний інститут  
авіації**

**ННЦ Аерокосмічний  
центр**

**Аеродинамічний  
дослідницький  
комплекс НАУ**

**Дослідне  
конструкторське бюро  
"Буря"**

**Головне підприємство  
обробки польотної  
інформації**

**Навчально-науковий  
центр авіаційних  
тренажерів**

**УкрНДНЦ хімотології  
та сертифікації  
паливно-мастильних  
матеріалів і технічних  
рідин**

**Регіональний  
тренінговий центр**

## НДІ Інтегрованих Телекомунікаційних Технологій

[Офіційний сайт ІІТТ](#)

### Основні напрямки діяльності:

- » Проектування, планування та реалізація планів розвитку технологічної та мережевої інфраструктури університету.
- » Моніторинг, опробування та впровадження сучасних інформаційних технологій в інформаційно-комп'ютерну мережу (ІКМ) університету.
- » Розробка та впровадження спеціалізованого та прикладного мережевого програмного забезпечення.
- » Взаємодія ІКМ функціональних підрозділів та ІКМ університету, ІКМ університету та глобальної інформаційної мережі Internet.
- » Забезпечення та підтримка беззупинної роботи ІКМ університету.
- » Розвиток та впровадження в роботу ІКМ сучасних інтегральних технологій (Radio Ehternet, супутникові та проводні канали зв'язку).
- » Створення та супроводження спеціалізованого інформаційно-пошукового серверу WWW, який працює в локальній мережі університету, з виходом на глобальні інформаційні мережі; координація функціонування інших WEB серверів мережі університету.
- » Розробка пропозицій щодо впровадження сучасних технологій інформаційного забезпечення, телекомунікацій.
- » Придбання та супроводження ліцензійних програмних продуктів для роботи ІКМ.
- » Дослідження стану та перспектив розвитку сучасних інформаційних та телекомунікаційних технологій.
- » Розробка рекомендацій щодо використання програмно-апаратного забезпечення на основі попереднього тестування.
- » Координація діяльності користувачів інформаційно-пошукової мережі університету.
- » Розвиток та впровадження інноваційних проектів та платних послуг інформаційно-комп'ютерної мережі.



Актуальні

» Візит делегатації в'єтнамської делегації

» Щасливічківки на «Олімпійському»

» Вітаємо працівників Доброї з міжнародної

» Університетський

Після цього у Вас відкриється візуальний HTML редактор з WORD подібним інтерфейсом. За допомогою якого Ви можете змінювати та вносити текстову інформацію, графічну, створювати посилання на зовнішні джерела в інтернет, внутрішні посилання на матеріали опубліковані на сайті, завантажувати файли для скачування.

Редактор

**Натисніть "Зберегти", щоб зберегти зміни, чи "Скасувати" щоб відмовитись від змін.**

**Заголовок \***  
Науково-Дослідний Інститут Інтегрованих Телекомунікаційних Технологій

Зберегти Скасувати

**Виділіть весь текст та натисніть цю кнопку щоб очистити форматування. Корисно при копіюванні матеріалу з MS Word**

[Toggle Editor]

Format Styles

**Створення або знищення посилань на сайт чи сторінку в інтернеті.**

**Завантажити файл (.doc, .pdf, .zip ...) та створити посилання для його подальшого скачування.**

**Додати на сторінку зображення**

**Для створення посилання на існуючу сторінку на сайті НАУ**

Офіційний сайт Науково-Дослідного Інституту Інтегрованих Телекомунікаційних Технологій

Мета створення ЦИПІТ є організація взаємодії між структурними підрозділами

Основними завданнями НДІ ІТТ є:

Підготовка процесів та планування діяльності НАУ щодо інформаційних технологій

Проведення фундаментальних дослідно-конструкторських робіт з розробки нових технологій та інноваційних телекомунікаційних мереж

Інтеграція інноваційних телекомунікаційних та дослідно-конструкторських робіт з діяльністю університету

Постійне аналізування роботи та усунення недоліків в їх роботі, розроблення та впровадження рішень по підвищенню їх ефективності, надійності та якості роботи, спрощення обслуговування, зменшення витрат на утримання.

Розширення та вдосконалення мереж високошвидкісної телекомунікаційної мережі (вопів, МТМ)

Path: Words: 240

[Insert Code](#) [Стаття](#) [Зображення](#) [Розрив сторінки](#) [Детальніше...](#)

Публікація

**Категорія \***  
---- НДІ Інтегрованих

Матеріали які Ви додаєте до свого розділу сайту виводяться у лівій колонці. За замовчуванням нові матеріали додаються внизу списку. Якщо Вам необхідно змінити порядок виводу Ваших сторінок у лівій колонці сайту, Ви можете це зробити за допомогою зміни поля «Початок публікації». Матеріали що мають у полі «Початок публікації» більш старшу дату – виводяться першими, матеріали що мають більш новішу дату – виводяться останніми.

## Додавання нових сторінок.

Якщо Вам необхідно додати нову сторінку у свій розділ сайту, натисніть кнопку в меню користувача «Додати матеріал»



У Вас відкриється візуальний HTML редактор. Заповніть відповідні поля, поля з позначкою (\*) обов'язкові для заповнення :

**Заголовок** – назва сторінки

**Поле HTML-редактора** – Введіть тут вміст сторінки.

**Категорія** – якщо Ви маєте доступ до декількох категорій на сайті НАУ оберіть тут категорію для матеріалу.

**Статус** – «Опубліковано» за замовчуванням, встановіть «У кошику» для видалення матеріалу.

**Початок публікації** – за замовчуванням встановлюється теперішня дата та час створення матеріалу.

**Закінчення публікації** – Дата після якої матеріал буде знято з публікації.

**Доступ** – «Public» - доступно для перегляду всім. Можливо встановити «Registered» - у цьому випадку сторіку можуть побачити лише зареєстровані на сайті користувачі.

**Мова** – Мова матеріалу. «Усі» - матеріал видно на всіх мовах сайту.

**Метадані** – короткий опис сторінки та ключові слова сторінки. Використовується для пошукової оптимізації.

## Переклад матеріалів

Для того щоб додати переклад на існуючий матеріал перейдіть в режим редагування матеріалу, переконайтесь що в полі «Мова» не встановлено значення «Усі». Перемкніть мову наприклад на Українську. Тепер цей матеріал буде відображено лише на українській версії сайту.

Натисніть в меню користувача посилання «Додати матеріал» введіть переклад матеріалу, в полі «Мова» оберіть мову на якій матеріал має бути доступний відвідувачам сайту.

Переклади створюються шляхом додавання нових матеріалів та встановлення перемикача «Мова» у відповідне значення мови для якої призначено матеріал.

## Видалення матеріалу

Для видалення матеріалу перейдіть у режим редагування та встановіть поле «Статус» у значення «У кошику», натисніть «Зберегти».